

HƯƠNG VIỆT GROUP

HƯỚNG DẪN SỬ DỤNG PHẦN MỀM DÀNH CHO

TRƯỜNG MẦM NON

CHỦ TRÌ BỞI:
SỞ GIÁO DỤC VÀ ĐẠO TẠO HẢI PHÒNG

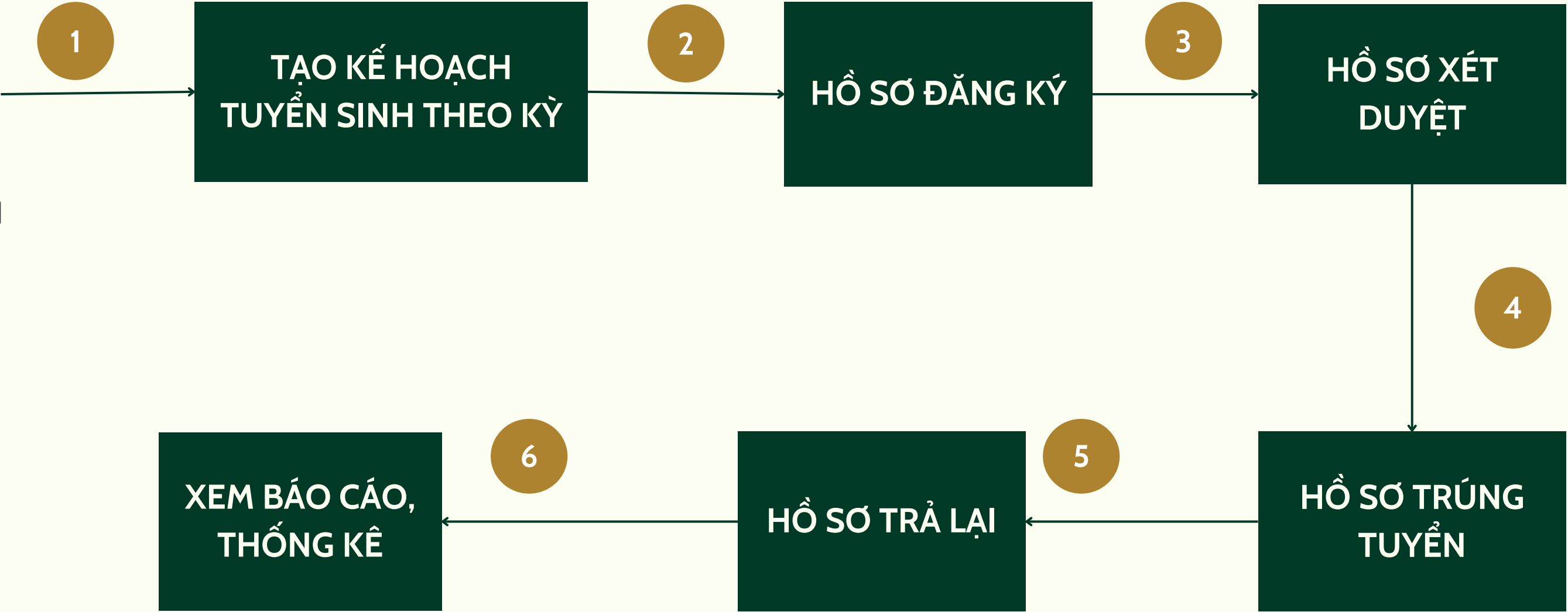
THÁNG 05/2024

QUY TRÌNH THỰC HIỆN

Tài liệu hướng dẫn
sử dụng phần
mềm tuyển sinh
đầu cấp năm 2024



TRƯỜNG MẦM NON

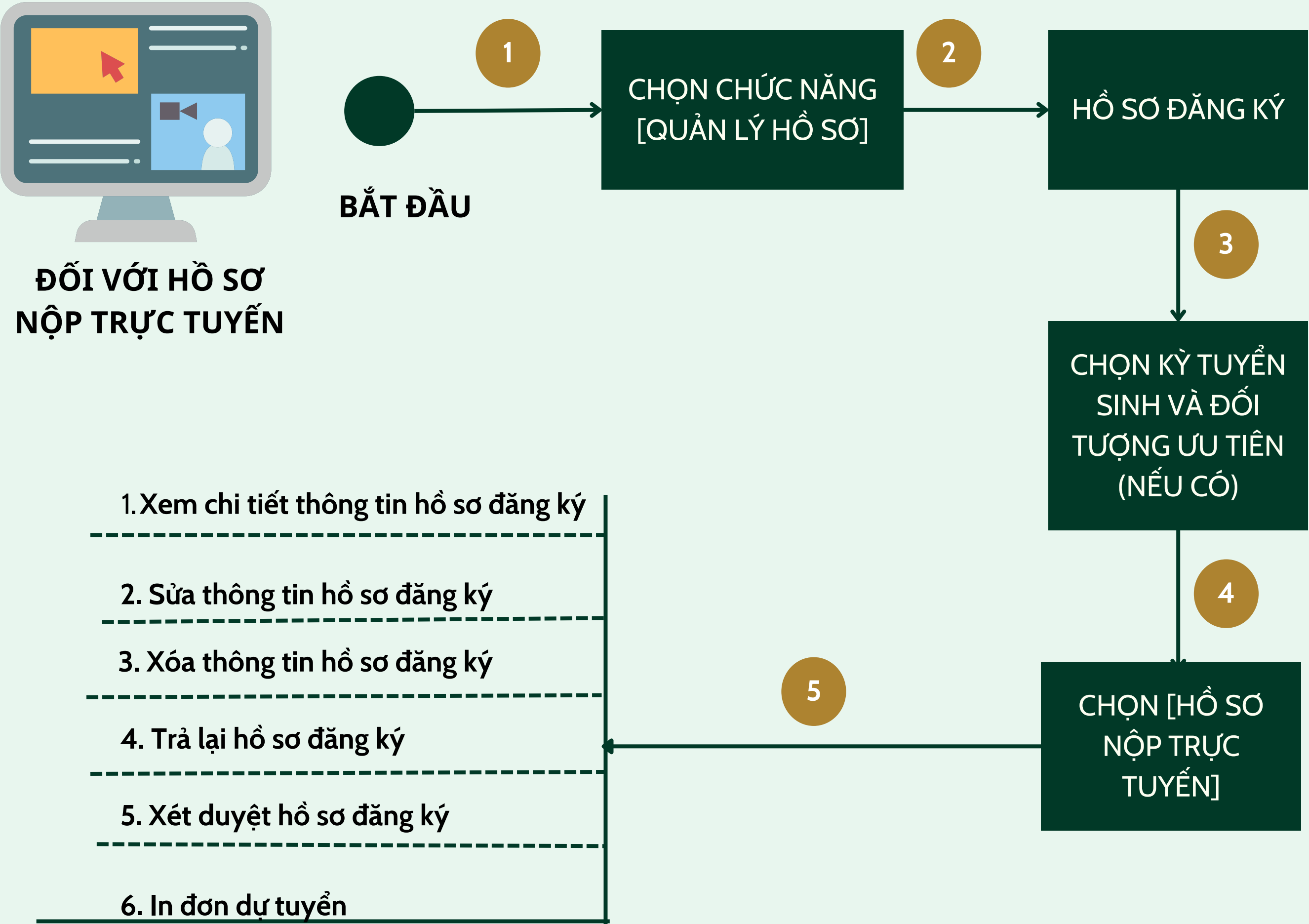




ĐỐI VỚI HỒ SƠ
NỘP TRỰC TUYẾN

II. HỒ SƠ ĐĂNG KÝ

Xác minh tính đúng của
hồ sơ (duyet/hủy duyet)





TRƯỜNG MẦM NON

1

CHỌN CHỨC NĂNG
[QUẢN LÝ HỒ SƠ]

2

HỒ SƠ ĐĂNG KÝ

The screenshot displays the Truong Mam Non management interface. On the left sidebar, the 'Quản lý hồ sơ' (Manage Records) option is highlighted with a red box and a red arrow. Below it, the 'Hồ sơ đăng ký' (Registration Record) option is also highlighted with a red box. The main content area shows a dashboard with two cards: 'Đơn vị' (Unit) with the value 1041 and 'Người dùng' (User) with the value 1090TK. Below these cards, there is a section for 'Tin nhắn mới' (New Messages) and a search bar for 'Tìm kiếm hồ sơ' (Search Record). The search bar includes a dropdown menu for 'Mã định danh' (Identification Code) and a search button.



3

CHỌN KỲ TUYỂN SINH
VÀ ĐỐI TƯỢNG ƯU TIÊN
(NẾU CÓ)

CHỌN NÚT [ĐỒNG Ý]

CHỌN KỲ TUYỂN SINH



Chọn kỳ tuyển sinh



Chọn đối tượng ưu tiên



Mã kỳ tuyển sinh

Tên kỳ tuyển sinh

Ngày bắt đầu

Ngày kết thúc

Ghi chú

Đồng ý

Hủy bỏ



4

CHỌN [HỒ SƠ NỘP
TRỰC TUYẾN]

Hồ sơ nộp trực tuyến

Hồ sơ nộp trực tiếp

Trạng thái duyệt	Thời gian đăng ký	Loại hồ sơ	Cơ sở đăng ký	Tiêu chí - DBTS	Tiêu chí - DTT	Tiêu chí - XLTN	Tiêu chí - DKK	U	Chức năng
<input type="text"/>	<input type="text"/>	<input type="text"/>	<input type="text"/>	<input type="text"/>	<input type="text"/>	<input type="text"/>	<input type="text"/>	<input type="text"/>	<input type="text"/>
hăng	05/05/2024 12:59:07	Đăng ký mới	S	0.00	0.00	0.00	0.00		<input checked="" type="checkbox"/> <input checked="" type="checkbox"/> <input checked="" type="checkbox"/> <input checked="" type="checkbox"/> <input checked="" type="checkbox"/>
hăng	05/05/2024 12:57:31	Đăng ký mới		0.00	0.00	0.00	0.00		<input checked="" type="checkbox"/> <input checked="" type="checkbox"/> <input checked="" type="checkbox"/> <input checked="" type="checkbox"/> <input checked="" type="checkbox"/>
hăng	05/05/2024 12:44:45	Đăng ký mới		0.00	0.00	0.00	0.00		<input checked="" type="checkbox"/> <input checked="" type="checkbox"/> <input checked="" type="checkbox"/> <input checked="" type="checkbox"/> <input checked="" type="checkbox"/>

5.1

XEM CHI TIẾT THÔNG
TIN HỒ SƠ ĐĂNG KÝ

Chọn biểu tượng chi
tiết tại hồ sơ đăng ký
cần xem thông tin.

							Hồ sơ nộp trực tuyến	Hồ sơ nộp trực tiếp
▼	Loại hồ sơ ▼	Cơ sở đăng ký ▼	Tiêu chí - DBTS ▼	Tiêu chí - DTT ▼	Tiêu chí - XLTN ▼	Tiêu chí - DKK ▼	U	Chức năng
	Nhập thông tin	Nhập thông tin	0	0	0	0		Nhập thông tin từ
07	Đăng ký mới		0.00	0.00	0.00	0.00		✓ ✕ ✎ 📄 🖨
31	Đăng ký mới		0.00	0.00	0.00	0.00		✓ ✕ ✎ 📄 🖨
45	Đăng ký mới		0.00	0.00	0.00	0.00		✓ ✕ ✎ 📄 🖨

5.2

SỬA THÔNG TIN HỒ
SƠ ĐĂNG KÝ

Nhấn nút sửa tại hồ sơ
đăng ký cần chỉnh sửa.

Nhập thông tin chỉnh
sửa và chọn nút Lưu.

Hồ sơ nộp trực tuyến						Hồ sơ nộp trực tiếp
Số đăng ký	Tiêu chí - DBTS	Tiêu chí - DTT	Tiêu chí - XLTN	Tiêu chí - DKK	U	Chức năng
Nhập thông tin	0	0	0	0		Nhập thông tin từ
	0.00	0.00	0.00	0.00		✓ ✕ ✎ 📄 🖨
	0.00	0.00	0.00	0.00		✓ ✕ ✎ 📄 🖨
	0.00	0.00	0.00	0.00		✓ ✕ ✎ 📄 🖨

XÓA THÔNG TIN HỒ SƠ ĐĂNG KÝ

Chọn biểu tượng xóa
và xác nhận thao tác
để kết thúc quá trình
xóa dữ liệu.

Hồ sơ nộp trực tuyến	Hồ sơ nộp trực tiếp	Hồ sơ chuyên
<div> <div>Hình thức xét duyệt ⚙️</div> <div>Nhập thông tin tìm kiếm</div> </div> <div> <div>Hình thức thi tuyển đối với các trường THPT không chuyên</div> <div>Hình thức thi tuyển đối với các trường THPT không chuyên</div> <div>Tuyển thẳng</div> <div>Hình thức thi tuyển đối với các trường THPT không chuyên</div> </div>	<div> <div>Thời gian đăng ký ⚙️</div> <div>Nhập thông tin tìm kiếm</div> </div> <div> <div>11/03/2024</div> <div>11/03/2024</div> <div>11/03/2024</div> <div>11/03/2024 14:07:21</div> </div>	<div> <div>Loại hồ sơ</div> <div>Nhập thông tin tìm kiếm</div> </div> <div> <div>Băng ký mở hồ sơ</div> <div>Băng ký mở hồ sơ</div> <div>Băng ký mở hồ sơ</div> <div>Băng ký mở hồ sơ</div> </div> <div> <div>Chức năng</div> <div>✓ ✕ 📝 🗑️ 📄 🖨️</div> <div>✓ ✕ 📝 🗑️ 📄 🖨️</div> <div>✓ ✕ 📝 🗑️ 📄 🖨️</div> <div>✓ ✕ 📝 🗑️ 📄 🖨️</div> </div>

TRẢ LẠI HỒ SƠ ĐĂNG KÝ

Chọn biểu tượng trả lại tại hồ sơ đăng ký cần trả lại.

Nhập lý do trả lại hồ sơ và nhấn nút **Đồng ý**, hồ sơ bị trả lại sẽ được chuyển sang danh sách học sinh trong chức năng **Hồ sơ trả lại**.

								Hồ sơ nộp trực tuyến	Hồ sơ nộp trực tiếp
Trạng thái xét duyệt	Thời gian đăng ký	Loại hồ sơ	Cơ sở đăng ký	Tiêu chí - DBTS	Tiêu chí - DTT	Tiêu chí - XLTN	Tiêu chí - DKK	U	Chức năng
Nhập thông tin tìm kiếm	Nhập thông tin tìm kiếm	Nhập thông tin	Nhập thông tin	0	0	0	0		Nhập thông tin tìm kiếm
Đã đăng ký	05/05/2024 12:59:07	Đăng ký mới		0.00	0.00	0.00	0.00		✓ ✕ ✎ 📄 🖨
Đã đăng ký	05/05/2024 12:57:31	Đăng ký mới		0.00	0.00	0.00	0.00		✓ ✕ ✎ 📄 🖨
Đã đăng ký	05/05/2024 13:32:31	Đăng ký mới		0.00	0.00	0.00	0.00		✓ ✕ ✎ 📄 🖨

Lý do

Đồng ý

Hủy

Chọn biểu tượng duyệt
và xác nhận thao tác
để kết thúc quá trình
xét duyệt hồ sơ.



5.6

IN ĐƠN DỰ TUYỂN

Chọn biểu tượng in đơn dự tuyển và nhấn chọn nút In đơn dự tuyển để in đơn.

							Hồ sơ nộp trực tuyến	Hồ sơ nộp trực tiếp
Đăng ký	Loại hồ sơ	Cơ sở đăng ký	Tiêu chí - DBTS	Tiêu chí - DTT	Tiêu chí - XLTN	Tiêu chí - DKK	U	Chức năng
Nhập thông tin	Nhập thông tin	Nhập thông tin	0	0	0	0		Nhập thông tin
15:59:07	Đăng ký mới		0.00	0.00	0.00	0.00		✓ ✕ ✎ 📄 🖨
15:57:31	Đăng ký mới		0.00	0.00	0.00	0.00		✓ ✕ ✎ 📄 🖨
15:32:31	Đăng ký mới		0.00	0.00	0.00	0.00		✓ ✕ ✎ 📄 🖨

 In Đơn Dự Tuyển

CỘNG HÒA XÃ HỘI CHỦ NGHĨA VIỆT NAM

Độc lập - Tự do - Hạnh phúc

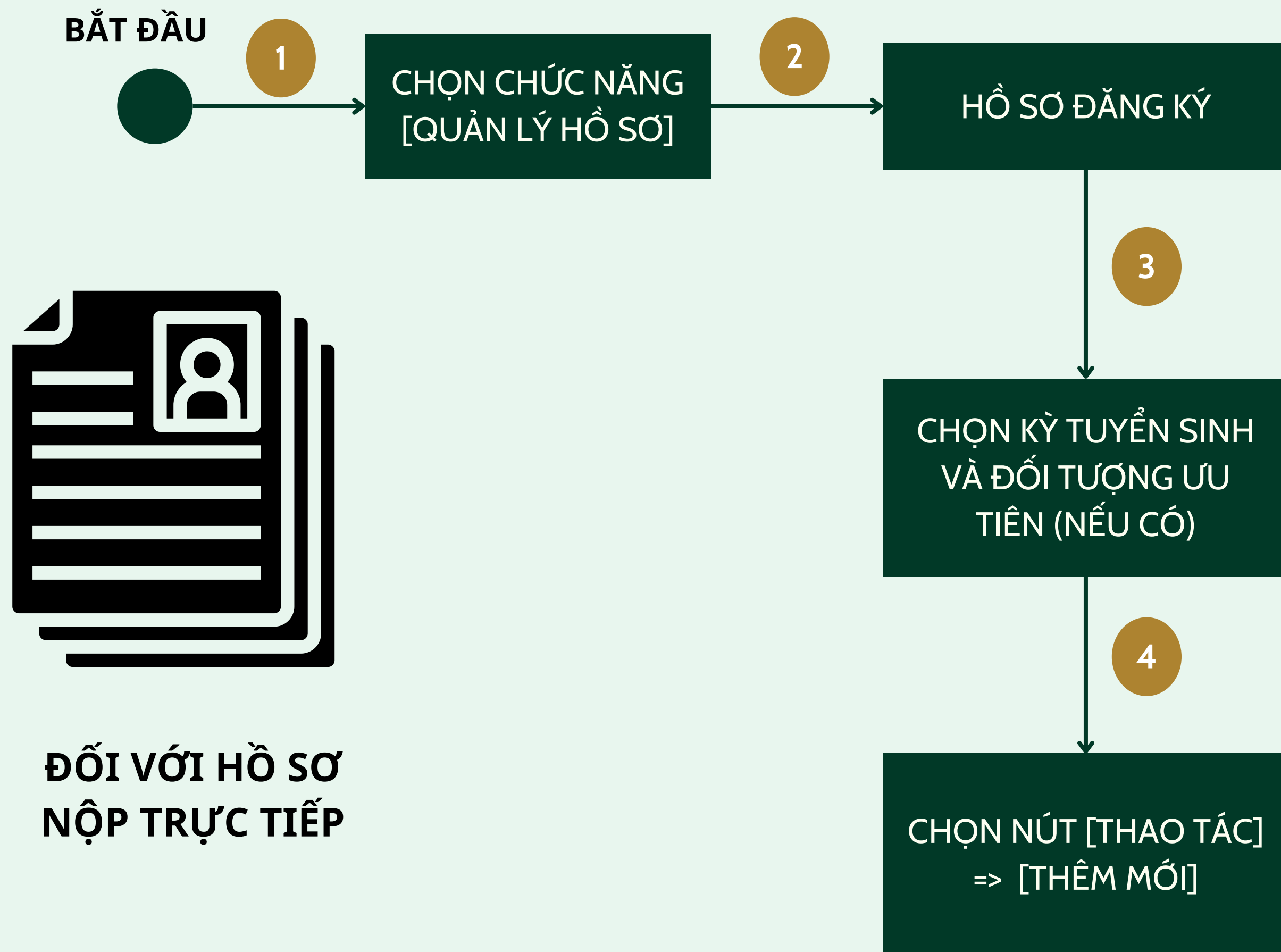
ĐƠN ĐĂNG KÝ DỰ TUYỂN VÀO LỚP MẦM NON
NĂM HỌC 2024 - 2025

Kính gửi: Hội đồng tuyển sinh trường Trường mầm non Lý học

1. Họ và tên bé (viết in hoa): ĐỖ THỊ THANH BÌNH Giới tính: Nữ Dân tộc: Kinh
 - Ngày, tháng, năm sinh: 01/10/2019 Nơi sinh (huyện, tỉnh): Huyện Vĩnh Bảo - Thành Phố Hải Phòng
 - Nơi thường trú (xã, huyện, tỉnh): Xã Lý Học - Huyện Vĩnh Bảo - Thành Phố Hải Phòng

II. HỒ SƠ ĐĂNG KÝ

Chức năng này sử dụng trong trường hợp học sinh nộp hồ sơ trực tiếp tại trường, giáo viên thực hiện cập nhật hồ sơ học sinh lên hệ thống tuyển sinh.





TRƯỜNG MẦM NON

1

CHỌN CHỨC NĂNG
[QUẢN LÝ HỒ SƠ]

2

HỒ SƠ ĐĂNG KÝ

The screenshot displays the management interface of Truong Mam Non. On the left is a sidebar menu with the following items: Quản lý tuyển sinh, Quản lý danh mục, Quản lý hồ sơ, Hồ sơ đăng ký (Tiếp nhận hồ sơ online), Hồ sơ trúng tuyển, Xét duyệt hồ sơ (Hồ sơ trực tiếp, online hợp lệ), Hồ sơ trả lại, Quản lý lớp học, Hồ sơ cuối cấp, Tiện ích, Hệ thống, Báo cáo, Sổ đăng bộ, and Hỗ trợ. The 'Quản lý hồ sơ' item is highlighted with a red box and a red arrow. The main content area features a top dashboard with two cards: 'Đơn vị' (Unit) with the value 1041 and 'Người dùng' (User) with the value 1090TK. Below these is a 'Tin nhắn mới' (New Messages) section and a 'Tìm kiếm hồ sơ' (Search Records) section with a search bar and a dropdown menu for 'Mã định danh' (Identification Code).



3

CHỌN KỲ TUYỂN SINH
VÀ ĐỐI TƯỢNG ƯU TIÊN
(NẾU CÓ)

CHỌN NÚT [ĐỒNG Ý]

CHỌN KỲ TUYỂN SINH



Chọn kỳ tuyển sinh



Chọn đối tượng ưu tiên



Mã kỳ tuyển sinh

Tên kỳ tuyển sinh

Ngày bắt đầu

Ngày kết thúc

Ghi chú

Đồng ý

Hủy bỏ

4

THÊM MỚI HỒ SƠ

Hệ thống hiển thị danh sách hồ sơ đăng ký, Chọn Hồ sơ trực tiếp -> Thao tác -> Thêm mới.

Lưu ý: Ngoài ra, Giáo viên có thể thêm mới nhiều hồ sơ học sinh bằng việc thêm mới hồ sơ từ file

Hồ sơ nộp trực tuyến

Hồ sơ nộp trực tiếp

Loại hồ sơ	Cơ sở đăng ký	Tiêu chí - DBTS	Tiêu chí - DTT	Tiêu chí - XLTN	Tiêu chí - DKK	Ưu tiên - DCS	Chức năng
Nhập thông	Nhập thông t	0	0	0	0	0	Nhập thoi

Thao tác

Xử lý hồ sơ

Sắp xếp hồ sơ

Hiển thị dữ liệu

+ Thêm mới

Thêm từ file

Thêm hồ sơ bổ sung

	Mã định danh/CCCD	Họ tên	Tên trường	Tên lớp	Hình thức xét duyệt	Thời gian đăng ký	Loại hồ sơ	Cơ sở đăng ký
<input type="checkbox"/>	Nhập thông tin tìm kiê	Nhập	Nhập thông	Nhập th	Nhập thông tin tìm kiê	Nhập thông tin tìm l	Nhập thông	Nhập thông t

Danh sách có tổng số 3 hồ sơ. Trong đó:

- Hồ sơ trực tuyến : 3

- Hồ sơ trực tiếp : 0

CẢM ƠN ĐÃ THEO DÕI

Hãy liên hệ với chúng tôi khi có bất kỳ vấn đề gì xảy ra.

Hotline: 02462692438
02437957036
02462961343
02463271207

Hỗ trợ kỹ thuật: Mrs Thanh Bình: 0326256598
Mrs. Xuân Hương: 0387898128
Mrs Phương Anh: 0382429643